

テグスであみあみ編

(八の字編みのストラップ)



スワロ FP 丸小

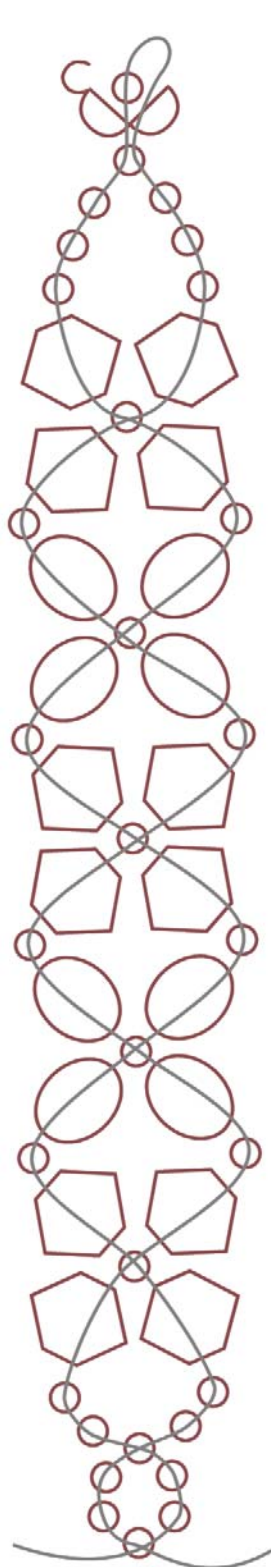


図 1

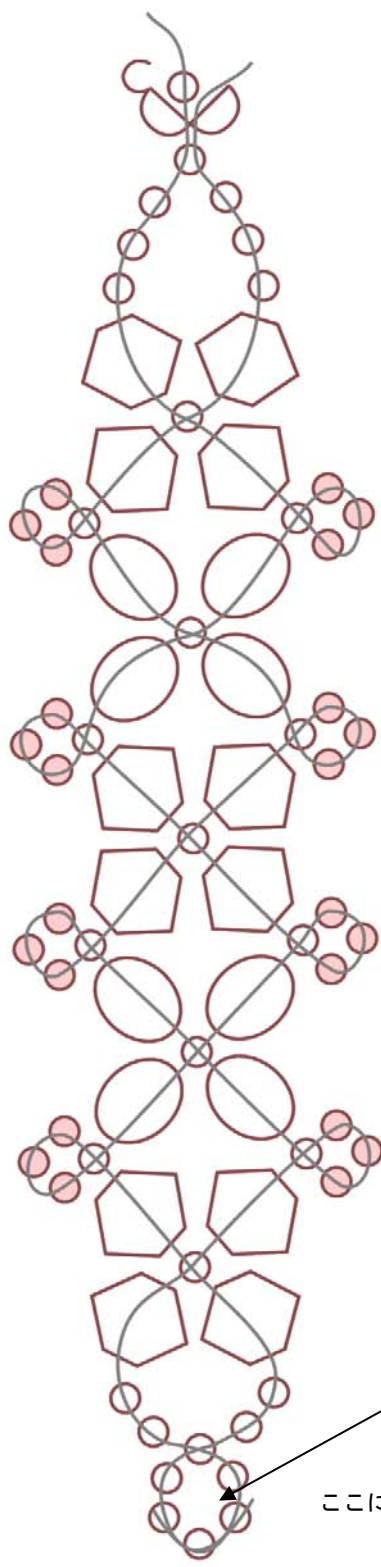


図 2

【準備するもの】

- スワロフスキー#5301 4mm 12個
- ファイヤーポリッシュ (FP) 4mm 1個
- 丸小ビーズ 56個、天然石 8mm 1個
- ボールチップ 1個
- Tピン 0.7×20mm 1本
- ストラップ金具 1個
- テグス 60cm、ボンド、工具、はさみ

1. 図1の通りに編む。
2. 図2のように編み戻っていく際にピコットをつけていく。色のついている丸小が新しく追加するビーズ。
ボールチップにテグスを通した後、1本を丸小に通しテグスを結んでからボンドをつけボールチップを閉じる。
3. ピンに8mm玉と丸小を通し90度に曲げる。(図3)
4. 丸ペンチでピンを丸めてモチーフ下の輪につける。
5. ストラップ金具にモチーフを取り付けて完成 (^o^)/

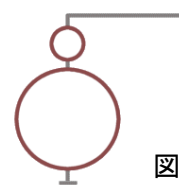


図 3



ここに付ける